



FINANTAREA SECTORULUI PUBLIC

Finantari CAIL: 2012 - 2023; Date Financiare: 2016 - 2023;

RAPORT 2023



FINANTAREA SECTORULUI PUBLIC

Prezentare generala > Institutii publice & avizari financiare (2012 - 2023)

(lei)



La nivel national, din cele **3,228 UAT**, au obtinut de la Comisia de Autorizare a Imprumuturilor Locale (CAIL) aviz pentru contractare de instrumente financiare:

• pentru intervalul analizat: **1,345 UAT (3,075 avize)**;

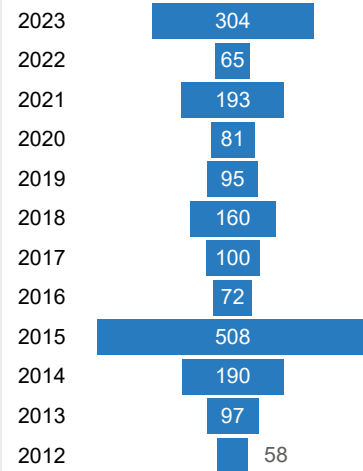
• in anul 2023: **415 UAT (551 avize)**;



2862

comune, din care

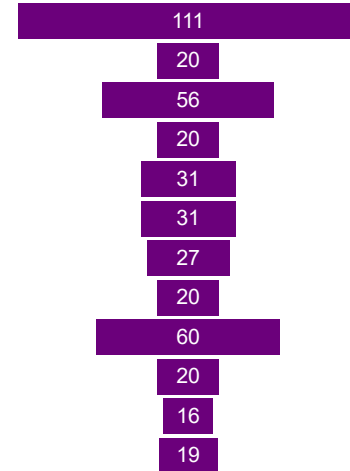
1,068 cu 1,923 avizari



216

orase, din care

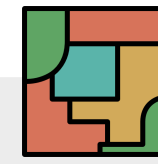
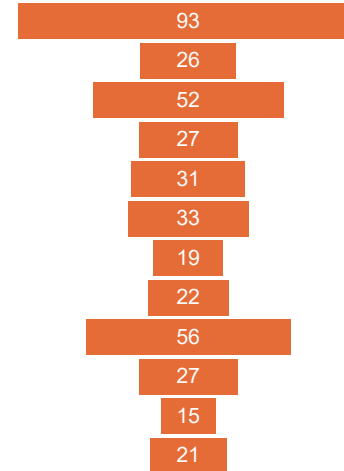
142 cu 431 avizari



103

municipii, din care


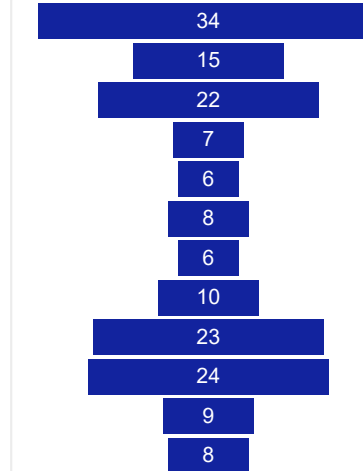
90 cu 422 avizari



41

judete, din care

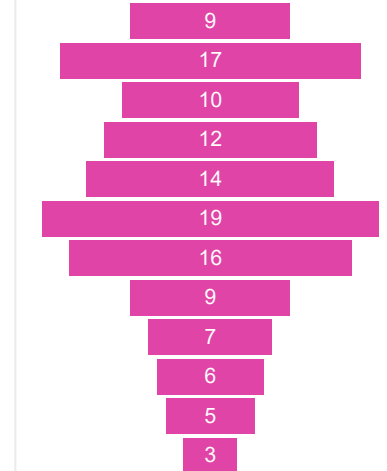
39 cu 172 avizari



6

sectoare, din care

6 cu 127 avizari



Top 10 UAT (numar avizari)

UAT	Judet	Avizari	UAT	Judet	Avizari	UAT	Judet	Avizari	UAT	Judet	Avizari	UAT	Judet	Avizari
Miroslava	IS	10	Calimanesti	VL	9	Bucuresti	Bucuresti	23	Brasov	BV	10	Sector 4	Bucuresti	38
Saucesti	BC	10	Sinaia	PH	9	Oradea	BH	15	Ilfov	IF	9	Sector 6	Bucuresti	35
Buteni	AR	9	Targu Neamt	NT	9	Ploiesti	PH	15	Bacau	BC	8	Sector 3	Bucuresti	27
Valu lui Traian	CT	9	Bals	OT	8	Targoviste	DB	14	Bihor	BH	8	Sector 5	Bucuresti	16
Branesti	IF	8	Chitila	IF	8	Galati	GL	13	Harghita	HR	8	Sector 2	Bucuresti	7
Cosula	BT	8	Negresti Oas	SM	8	Iasi	IS	13	Arad	AR	7	Sector 1	Bucuresti	4
Farcasa	MM	8	Beclean	BN	7	Giurgiu	GR	11	Maramures	MM	7	Total		127
Mosnita Noua	TM	8	Darabani	BT	7	Bacau	BC	10	Olt	OT	7			
Movilita	VN	8	Flamanzi	BT	7	Resita	CS	10	Calarasi	CL	6			
Diosig	BH	7	Iernut	MS	7	Botosani	BT	9	Dolj	DJ	6			
Gradistea	BR	7	Sarmasu	MS	7	Gheorgheni	HR	9	Giurgiu	GR	6			
Letea Veche	BC	7	Voluntari	IF	7	Ramnicu	VL	9	Hunedoara	HD	6			
Sinpaul	MS	7	Total		93	Valcea			Satu Mare	SM	6			
Sisesti	MM	7				Total		151	Suceava	SV	6			
Total		113						100						



FINANTAREA SECTORULUI PUBLIC

Prezentare generala > Financiare (2016 - 2023)

(lei)



Bugetul General Consolidat (BGC), reprezentand ansamblul bugetelor componente, indica

Evolutia Veniturilor Totale (VT) si Proprii (VPr)

An	Δ VT	VT %	Δ VPr	VPr %
2023	21,568M	17.4%	9,241M	14.5%
2022	13,740M	12.4%	8,403M	15.2%
2021	10,001M	10.0%	6,815M	14.0%
2020	10,047M	11.1%	2,946M	6.5%

Participare VPr in VT

An	VT	VPr	VPr/VT
2023	145,788.7M	72,974.4M	50.1%
2022	124,220.7M	63,733.0M	51.3%
2021	110,481.0M	55,330.2M	50.1%
2020	100,479.8M	48,514.9M	48.3%

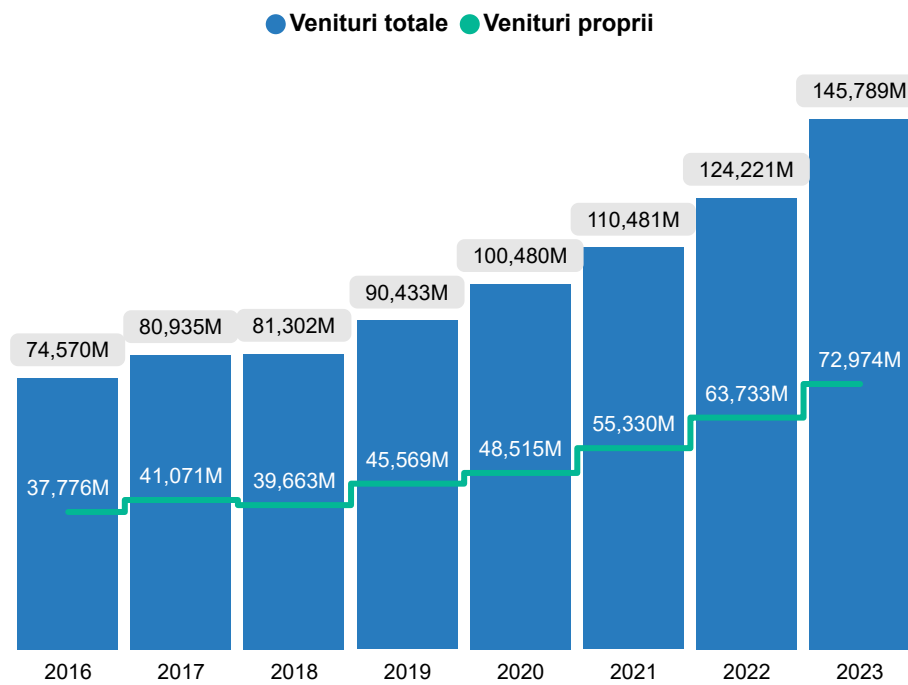
Evolutia Cheltuielilor Totale (CT) si Financiare (CF)

An	Δ CT	CT %	Δ CF	CF %
2023	21,553M	17.7%	1,204M	34.8%
2022	14,853M	13.9%	1,034M	42.7%
2021	6,622M	6.6%	-434M	-15.2%
2020	8,218M	8.9%	506M	21.5%

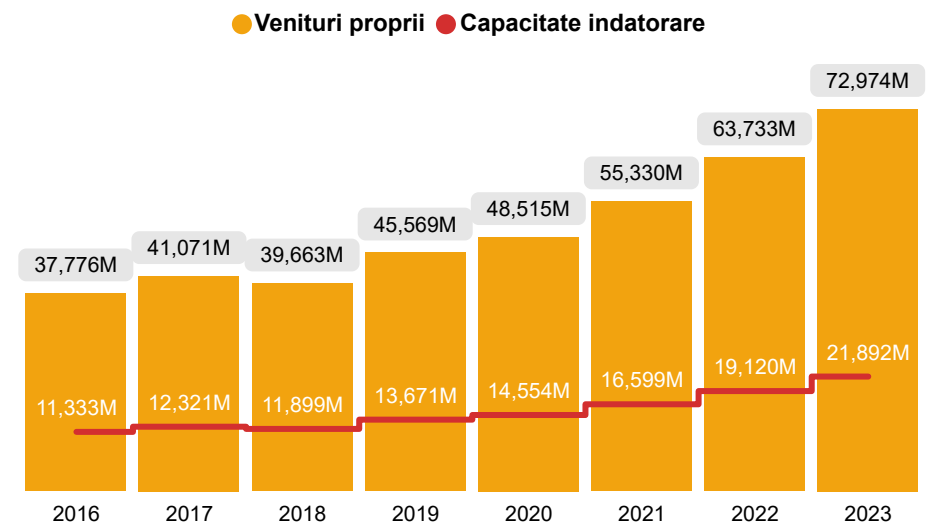
Participare VPr in VT

An	CT	CF	CF/CT
2023	143,522M	4,660M	3.2%
2022	121,968M	3,456M	2.8%
2021	107,115M	2,422M	2.3%
2020	100,494M	2,856M	2.8%

Evolutia veniturilor totale

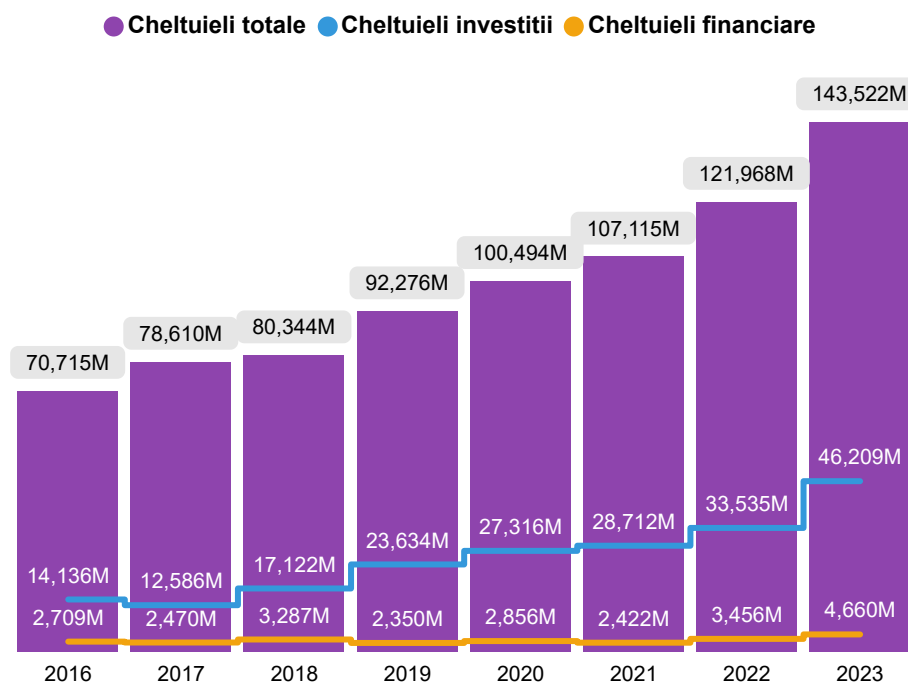


Evolutia veniturilor proprii

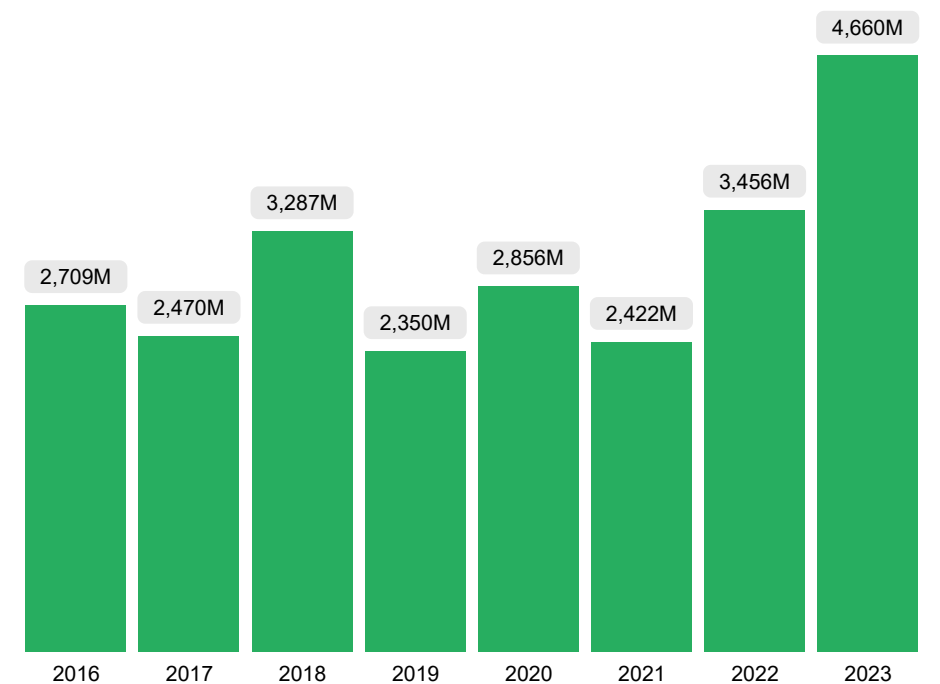


Capacitatea de indatorare reprezinta nivelul cheltuielilor financiare raportate la nivelul veniturilor proprii.
 Capacitate maxima - nivel in limita a 30% (conform prevederilor Legii 273/2006, determinata prin raportarea la media VPr din ultimii trei ani);
 Capacitate ramasa - diferenta dintre capacitatea maxima si cheltuielile financiare realizate in perioada;

Evolutia cheltuielilor totale



Evolutia cheltuielilor financiare



FINANTAREA SECTORULUI PUBLIC

Date financiare > Venituri > Toate sursele bugetare (2016 - 2023)

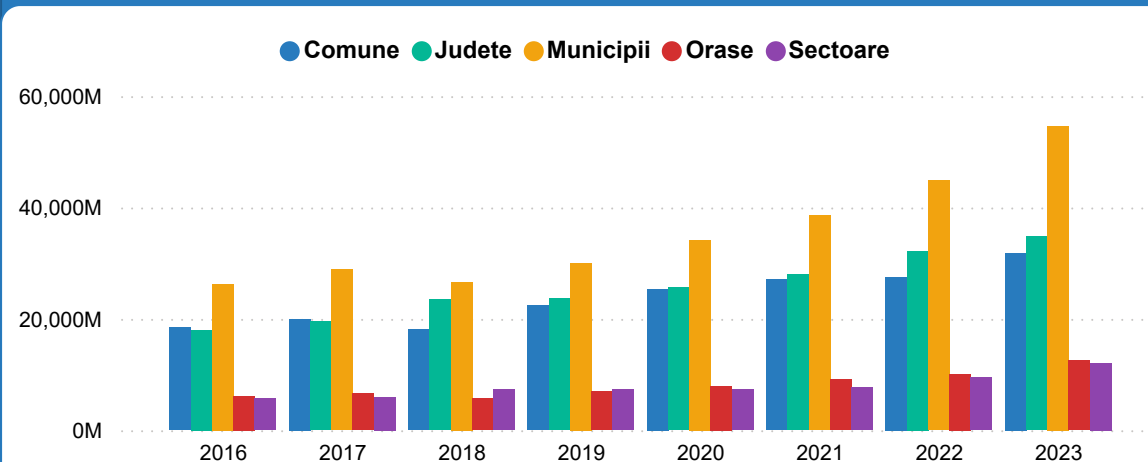
(lei)



Evolutia veniturilor Bugetului General Consolidat (BGC) in interval pe tipologii de UAT pentru:

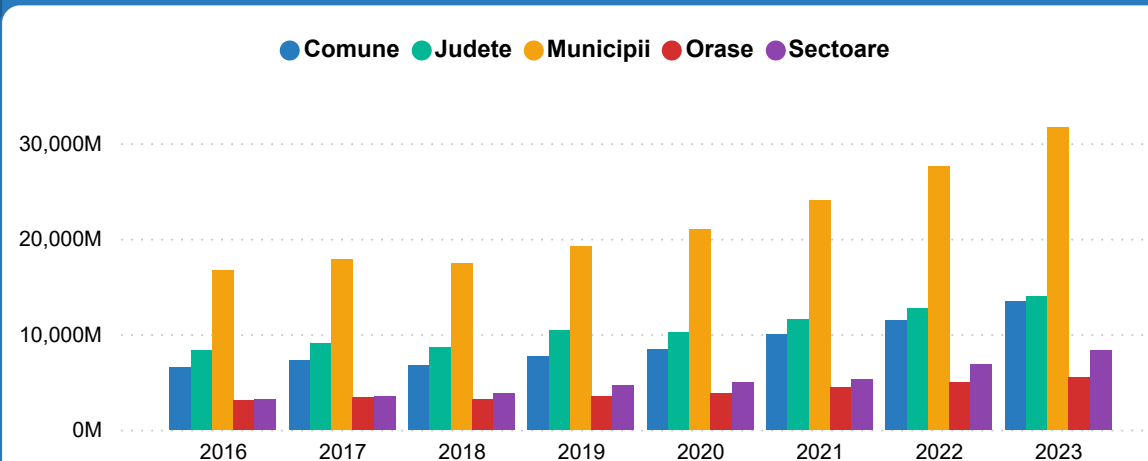
- Venituri totale;
- Venituri proprii;
- Capacitatea de indatorare;

Evolutia veniturilor totale




Tip UAT	2016	2017	2018	2019	2020	2021	2022	2023
Comune	18,440M	19,961M	18,092M	22,415M	25,384M	27,052M	27,562M	31,809M
Judete	18,023M	19,492M	23,506M	23,674M	25,605M	27,993M	32,190M	34,808M
Municipii	26,305M	28,908M	26,652M	30,072M	34,204M	38,599M	44,867M	54,605M
Orase	6,139M	6,568M	5,691M	6,917M	7,987M	9,139M	10,116M	12,506M
Sectoare	5,662M	6,005M	7,362M	7,354M	7,300M	7,699M	9,486M	12,061M
Total	74,570M	80,935M	81,302M	90,433M	100,480M	110,481M	124,221M	145,789M

Evolutia veniturilor proprii

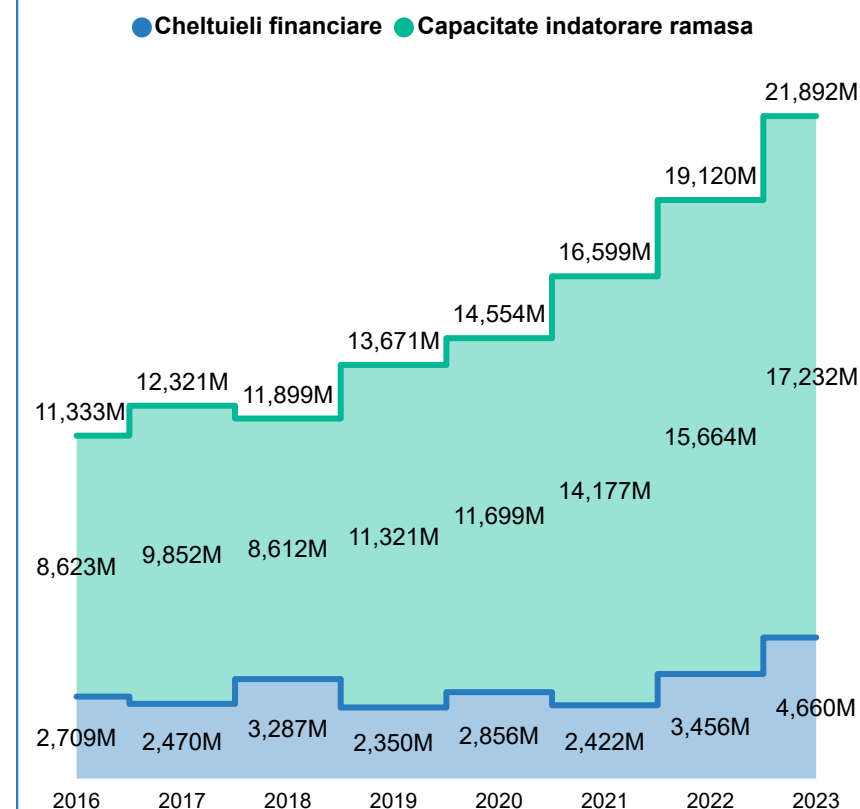


Tip UAT	2016	2017	2018	2019	2020	2021	2022	2023
Comune	6,499M	7,284M	6,728M	7,664M	8,473M	9,952M	11,518M	13,412M
Judete	8,342M	9,044M	8,601M	10,469M	10,189M	11,611M	12,774M	14,035M
Municipii	16,689M	17,867M	17,397M	19,259M	21,019M	24,025M	27,599M	31,678M
Orase	3,100M	3,386M	3,157M	3,526M	3,844M	4,483M	5,016M	5,504M
Sectoare	3,146M	3,491M	3,779M	4,651M	4,991M	5,259M	6,827M	8,345M
Total	37,776M	41,071M	39,663M	45,569M	48,515M	55,330M	63,733M	72,974M


Evolutie anuala compusa (CAGR)



Evolutia capacitatii de indatorare



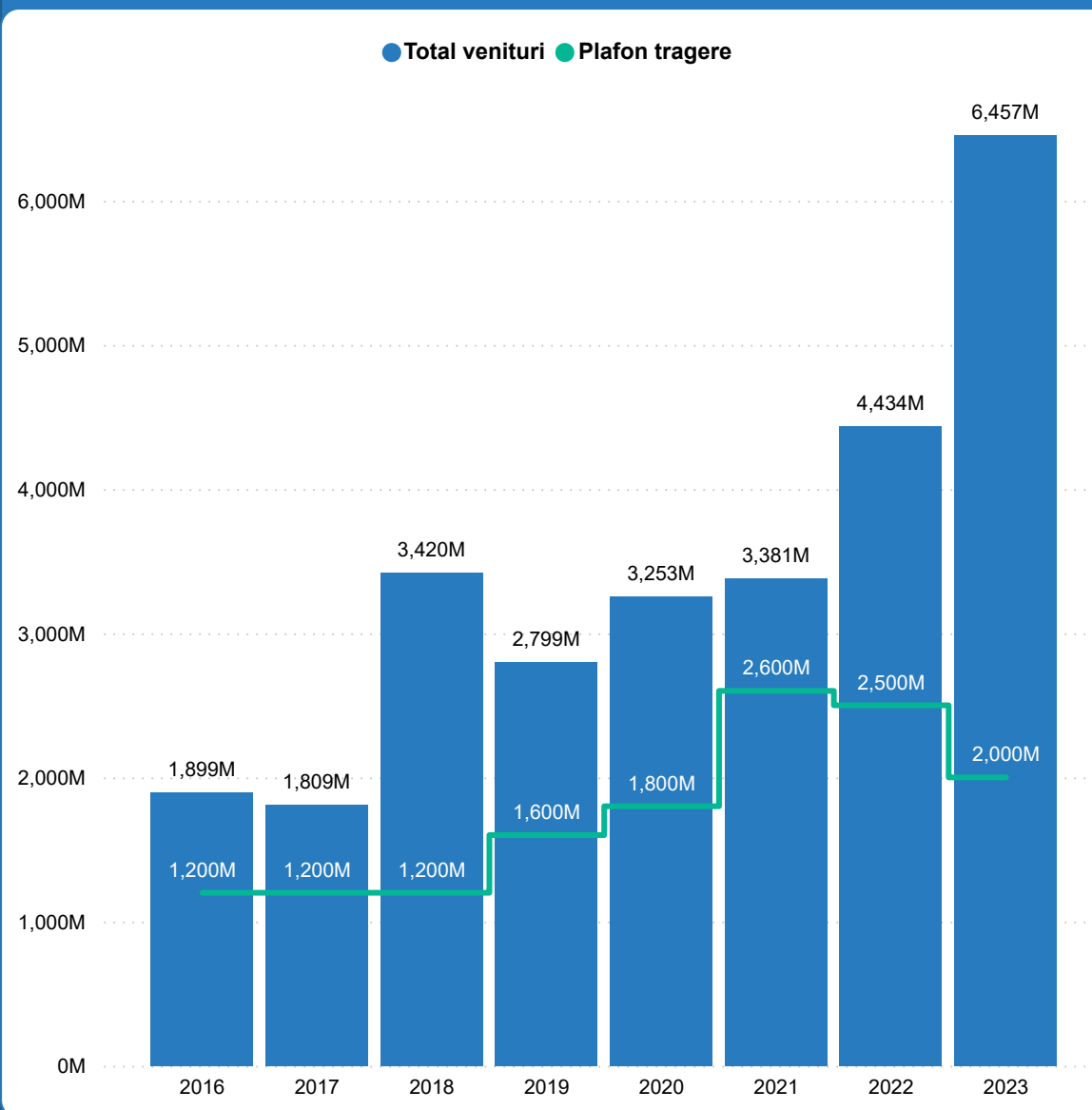
Capacitatea de indatorare (Cheltuieli Financiare maxime admise) este incadrata in limita a 30% din Veniturile Proprii ale UAT. Capacitatea de indatorare ramasa reprezinta diferenta dintre capacitatea maxima si Cheltuielile Financiare angajate de UAT in perioada.



Evoluția veniturilor bugetelor creditelor interne și externe în interval pe tipologii de UAT pentru:

- Venituri totale;
- Venituri proprii;

Evoluția veniturilor totale



Limita impusă prin plafonul de tragere nu se aplică instrumentelor destinate cofinanțării proiectelor UE.

Tip UAT	2016	2017	2018	2019	2020	2021	2022	2023
Comune	211M	141M	174M	212M	266M	522M	328M	584M
Judete	227M	205M	109M	114M	256M	723M	932M	1,373M
Municipii	517M	419M	1,200M	1,059M	1,491M	1,022M	2,128M	2,962M
Orase	294M	410M	143M	220M	299M	389M	275M	391M
Sectoare	650M	633M	1,793M	1,193M	941M	725M	772M	1,147M
Total	1,899M	1,809M	3,420M	2,799M	3,253M	3,381M	4,434M	6,457M

Evoluție anuală compusă (CAGR)



Top 25 UAT după valoarea veniturilor - 2023

4,143M

Venituri

64.2%


din total venituri

UAT	Tip UAT	Cod Judet	Venituri
Bucuresti	Municipiu	Bucuresti	1,003M
Oradea	Municipiu	BH	416M
Cluj	Judet	CJ	388M
Sector 3	Sector	Bucuresti	356M
Sector 4	Sector	Bucuresti	307M
Sector 5	Sector	Bucuresti	223M
Sector 6	Sector	Bucuresti	134M
Iasi	Municipiu	IS	97M
Arges	Judet	AG	96M
Cluj-Napoca	Municipiu	CJ	94M
Sector 2	Sector	Bucuresti	89M
Galati	Municipiu	GL	86M
Ilfov	Judet	IF	84M
Botosani	Judet	BT	77M
Salaj	Judet	SJ	76M
Buzau	Municipiu	BZ	73M
Bihor	Judet	BH	70M
Calarasi	Municipiu	CL	68M
Arad	Municipiu	AR	66M
Prahova	Judet	PH	65M
Dolj	Judet	DJ	63M
Medias	Municipiu	SB	57M
Resita	Municipiu	CS	53M
Baia Mare	Municipiu	MM	52M
Bacau	Municipiu	BC	48M
Total			4,143M

FINANTAREA SECTORULUI PUBLIC

Date financiare > Cheltuieli > Toate sursele bugetare (2016 - 2023)

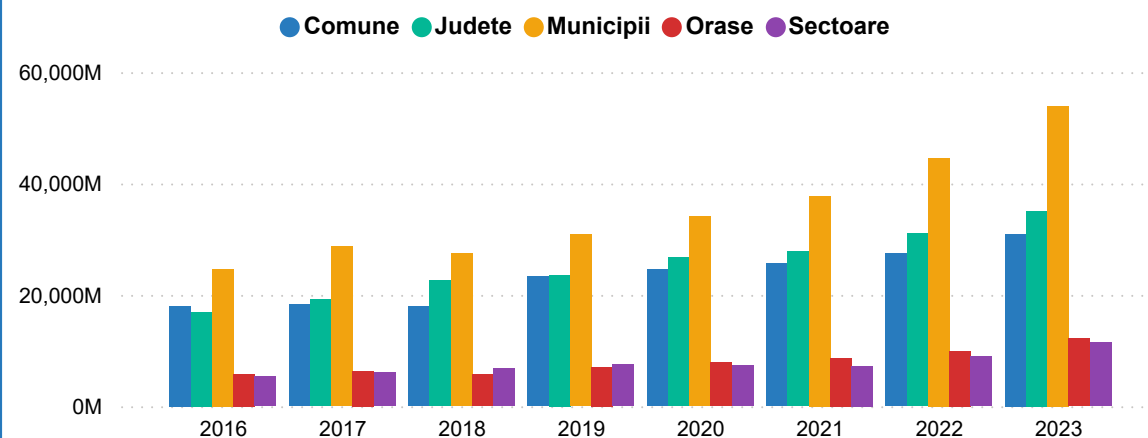
(lei)



Evoluția cheltuielilor Bugetului General Consolidat (BGC) în interval pe tipologii de UAT pentru:

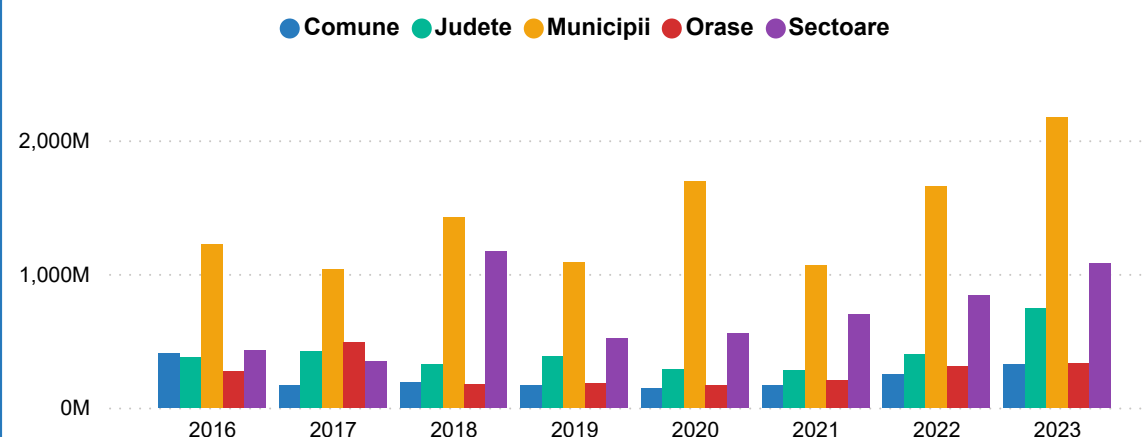
- Cheltuieli totale;
- Cheltuieli financiare;
- Grad de îndatorare;

Evoluția cheltuielilor totale



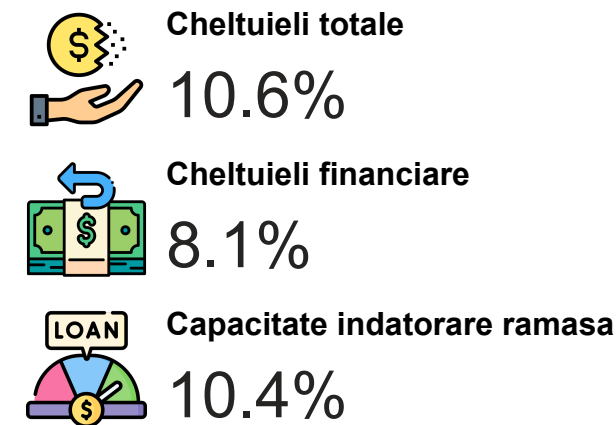
Tip UAT	2016	2017	2018	2019	2020	2021	2022	2023
Comune	18,025M	18,274M	17,917M	23,328M	24,564M	25,645M	27,475M	30,922M
Judete	16,943M	19,170M	22,566M	23,588M	26,741M	27,828M	31,035M	35,020M
Municipii	24,622M	28,714M	27,423M	30,817M	34,076M	37,733M	44,607M	53,941M
Orase	5,799M	6,352M	5,686M	7,033M	7,831M	8,698M	9,914M	12,194M
Sectoare	5,327M	6,100M	6,752M	7,509M	7,283M	7,211M	8,938M	11,445M
Total	70,715M	78,610M	80,344M	92,276M	100,494M	107,115M	121,968M	143,522M

Evoluția cheltuielilor financiare

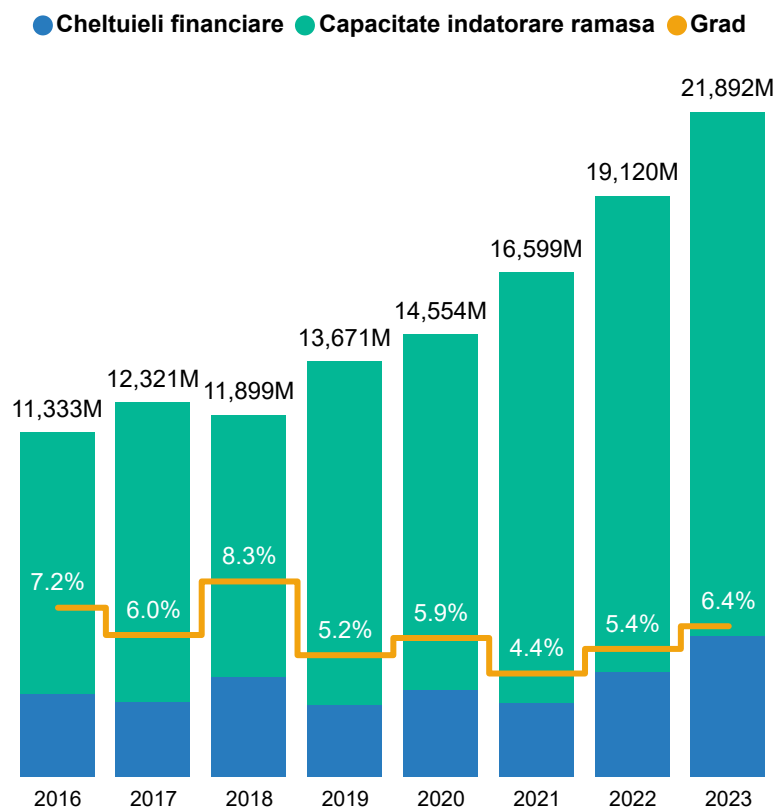


Tip UAT	2016	2017	2018	2019	2020	2021	2022	2023
Comune	408M	166M	193M	172M	146M	166M	248M	325M
Judete	378M	421M	324M	386M	286M	284M	402M	748M
Municipii	1,220M	1,039M	1,424M	1,092M	1,693M	1,068M	1,657M	2,177M
Orase	271M	492M	173M	181M	171M	203M	307M	330M
Sectoare	433M	351M	1,173M	518M	559M	701M	841M	1,081M
Total	2,709M	2,470M	3,287M	2,350M	2,856M	2,422M	3,456M	4,660M

Evoluție anuală compusă (CAGR)



Capacitatea de îndatorare & grad îndatorare




Capacitatea de îndatorare (Cheltuieli Financiare maxime admise) este încadrată în limita a 30% din Veniturile Proprii ale UAT. Capacitatea de îndatorare rămasă reprezintă diferența dintre capacitatea maximă și Cheltuielile Financiare angajate de UAT în perioada.

FINANTAREA SECTORULUI PUBLIC

Date financiare > Cheltuieli > Bugetul creditelor (2016 - 2023)

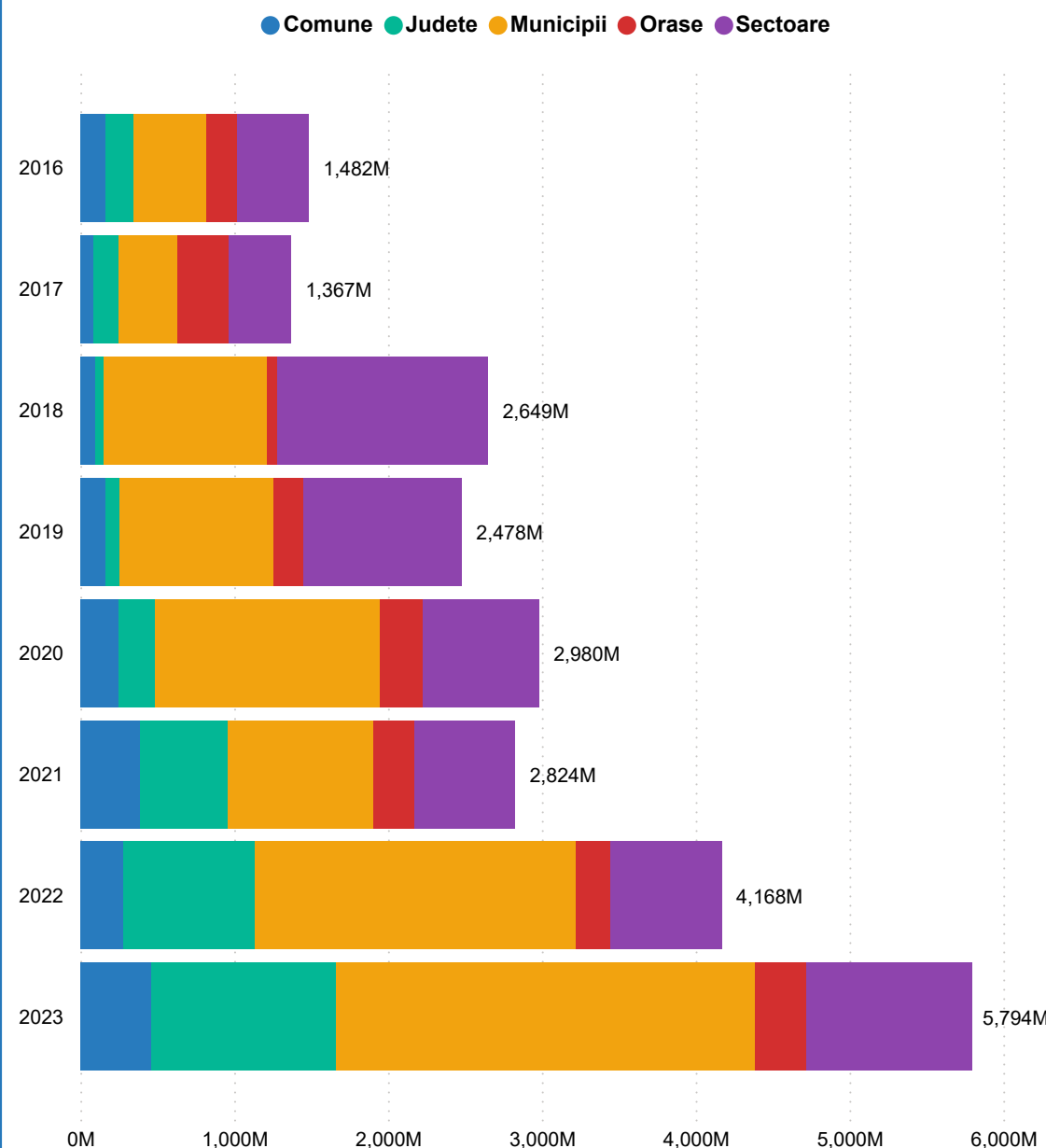
(lei)



Evolutia cheltuielilor bugetelor creditelor interne si externe in interval pe tipologii de UAT pentru:

- Cheltuieli totale;
- Cheltuieli financiare;

Evolutia cheltuielilor totale



Tip UAT	2016	2017	2018	2019	2020	2021	2022	2023
Comune	167M	87M	96M	167M	248M	391M	278M	461M
Judete	179M	161M	58M	87M	236M	568M	860M	1,205M
Municipii	470M	387M	1,059M	1,005M	1,465M	947M	2,083M	2,719M
Orase	200M	330M	70M	188M	278M	266M	223M	333M
Sectoare	467M	402M	1,367M	1,030M	753M	653M	724M	1,077M
Total	1,482M	1,367M	2,649M	2,478M	2,980M	2,824M	4,168M	5,794M

Evolutie anuala compusa (CAGR)

Cheltuieli totale
21.5%



Top 25 UAT dupa valoarea cheltuielilor - 2023

3,835M

66.2%

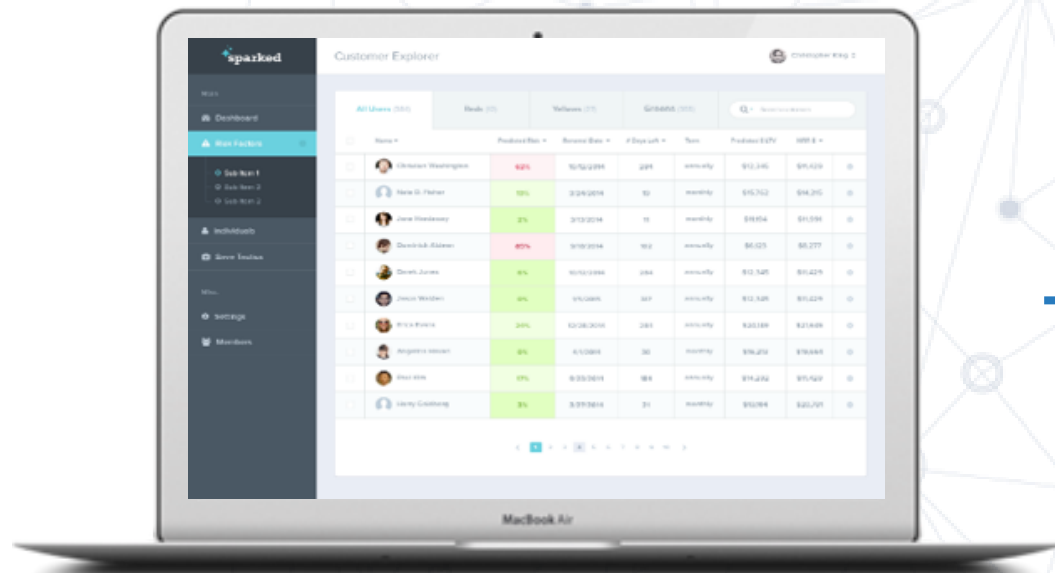
Cheltuieli

din total cheltuieli

UAT	Tip UAT	Cod Judet	Cheltuieli
Bucuresti	Municipiu	Bucuresti	1,003M
Oradea	Municipiu	BH	404M
Sector 3	Sector	Bucuresti	356M
Sector 4	Sector	Bucuresti	263M
Cluj	Judet	CJ	255M
Sector 5	Sector	Bucuresti	222M
Sector 6	Sector	Bucuresti	134M
Arges	Judet	AG	93M
Sector 2	Sector	Bucuresti	86M
Galati	Municipiu	GL	84M
Ilfov	Judet	IF	84M
Botosani	Judet	BT	77M
Bihor	Judet	BH	70M
Calarasi	Municipiu	CL	68M
Buzau	Municipiu	BZ	67M
Salaj	Judet	SJ	67M
Arad	Municipiu	AR	65M
Prahova	Judet	PH	65M
Dolj	Judet	DJ	61M
Iasi	Municipiu	IS	60M
Medias	Municipiu	SB	55M
Baia Mare	Municipiu	MM	52M
Resita	Municipiu	CS	49M
Bacau	Municipiu	BC	48M
Zalau	Municipiu	SJ	47M
Total			3,835M

TUD's[®] analytics

Solutie financiara
pentru accesul la o baza de date centralizata privind
incasarile
si platile Unitatilor Administrativ Teritoriale (UAT)



Date Instant pentru **3228 UAT-uri**

esantion semnificativ al sectorului public,
cuprinzand toate judetele, municipiile, orasele si orasele din
Romania

ISTORIC FINANCIAR SI ACTUALIZARE TRIMESTRIALA

Baza de date cuprinzand 3 ani calendaristici in spate si actualizari trimestriale;
Vizualizare date oferita in fisiere prelucrabile (.xlsx);

DATE FINANCIARE; MODELARE, EVOLUTIE

Informatii centralizate la nivel de institutie privind profilul (locuitori, suprafata,
personal, etc.);

Date financiare la nivel de institutie la o perioada (trimestru) sau privite in evolutie
sub forma unui tablou;

CUSTOMIZARE LISTA INSTITUTII DE INTERES


Posibilitatea de a crea segmente de clienti in functie de caracteristicile urmarite
(filtre regiune, locuitori, nivel venituri si cheltuieli, indicatori);

Accesarea periodica a **informatiilor financiare** intr-un mod **centralizat** si
sumarizat – **rapoarte standard**

Vizualizarea rezultatelor unor **indicatori specifici** pentru Sectorul Public

Integrarea facila a informatiilor in modelele interne de **analiza proprie**

Posibilitatea de a defini indicatori de performanta, actionand ca un **instrument de
analiza personalizat**, adaptat metodelor interne de analiza financiara



FINANTAREA SECTORULUI PUBLIC

Glosar de termeni & surse de raportare

- **UAT:** Unitati Administrativ-Teritoriale, conform Legii 273/2006 - Judete, Municipii, Orase, Comune si subdiviziuni ale unitatilor administrativ-teritoriale (Sectoarele Municipiului Bucuresti);
 - **MF:** Ministerul Finantelor;
 - **CAIL:** Comisia de Autorizare a Imprumuturilor Locale (HG 9/2007 privind constituirea, componenta si functionarea Comisiei);
 - **Trezorerie:** Instrumente ce au ca finantator Ministerul Finantelor, utilizand surse de la bugetul de stat in baza legislatiei specifice;
 - **Credite revocate/Leasing revocat:** Instrumentele modificate fata de nivelul avizat initial vor fi luate in considerare o singura data, respectiv in functie de ultimul aviz;
 - **Perioada de referinta:** ianuarie 2012 - decembrie 2023;
 - **Destinatie de finantare UE/NON UE:** sume ce **reprezinta/nu reprezinta** cofinantare/finantare pentru proiecte cu fonduri europene nerambursabile;
 - **Plafon de contractare:** reprezinta limita maxima aprobata anual. Exceptie de la aceasta limita fac instrumentele destinate cofinantarii proiectelor UE si acordate de Trezoreria Statului Roman (in baza de OUG cu destinatie speciala; in baza de date sunt incluse avizarile incepand cu anul 2015);
 - **Avizari CAIL:** Reprezinta baza de date TUD pentru instrumentele avizate, constituita pe baza informatiilor sursa (date publicate pe pagina de internet a Ministerului Finantelor in toata perioada analizata; completari cu alte informatii din surse publice: SEAP - Sistemul Electronic de Achizitii Publice; paginile de internet ale UAT - hotarari ale Consiliilor Locale, informatii privind datoria publica locala, etc.), precum si alte date oferite de catre finantatori;
 - **Sold:** Estimat de TUD, pornind de la caracteristicile pentru Avizari CAIL, considerand perioadele de finantare, rambursare si gratie, calculate de la data avizarii aplicand rambursari lunare in perioada scursa pana la data de referinta, dupa caz; TUD nu a avut acces la informatii cu privire la situatia in care, in urma avizarilor, instrumentele au fost contractate/trase integral/partial, astfel baza de pornire pentru estimarea soldului este constituita de valoarea avizata;
 - **Instrumente:** Au fost considerate finantari la nivelul de aviz initial (eventualele modificari ulterioare cu referire la deciziile initiale nu fac obiectul prezentului raport);
 - **Buget General Consolidat (BGC):** ansamblul bugetelor componente ale sistemului bugetar, incluzand bugetul local (BL), bugetul creditelor (finantari), bugetul fondurilor externe nerambursabile si bugetele institutiilor finantate integral sau partial din fonduri proprii;
 - **Venituri proprii:** acele venituri care provin din prestari de servicii, chirii, manifestari culturale si sportive, concursuri artistice, publicatii, prestarii editoriale, studii, proiecte, valorificari de produse din activitati proprii sau anexe si altele;
 - **Clasificatia functionala (destinatia de finantare):** reprezinta gruparea cheltuielilor bugetare dupa functii si obiective socio-economice (protectie sociala, invatamant, etc.) care se exercita in cadrul sectorului bugetar;
 - **Clasificatia economica:** reprezinta gruparea cheltuielilor dupa natura si efectul lor economic;
 - **Cheltuieli investitii:** reprezinta platile inregistrate din bugetul UAT pentru capital, fonduri externe nerambursabile (FEN), Planul National de Redresare si Rezilienta; la nivelul BGC, sunt luate in considerare si bugetele creditelor in totalitate;
 - **Indicatori financiari:** Veniturile si cheltuielile inregistrate de Unitatile Administrativ Teritoriale in perioada 2016 - 2023; Informatii publice publicate in Sistemul National de Raportare al Ministerului Finantelor (<https://extranet.anaf.mfinante.gov.ro/anaf/extranet/EXECUTIEBUGETARA>) si prelucrate de aplicatia **TUD's analytics**;
 - **Elemente grafice:** <https://www.flaticon.com/>
- Analiza TUD a luat in considerare toate datele disponibile, insa un input agregat si corelat de la Ministerul Finantelor, finantatori si UAT (raportarea datoriei publice intr-un format digital prin Anexa 3) ar creste cu siguranta volumul analizat si ar rezulta in ajustarea corespunzatoare a concluziilor;



Acesta este un raport public care poate fi reprodus si transmis sub orice forma sau prin oricare mijloc de comunicare, poate fi stocat in sisteme de recuperare de orice natura, fara permisiunea scrisa anterioara a TUD.

Totusi, formatul si structura acestui raport reprezinta drepturi de proprietate intelectuala TUD si nu pot fi multiplicare, copiate sau altfel folosite in scopuri comerciale sau in orice alte scopuri, diferite de cel mentionat.

TUD nu va fi tinut responsabil, in nicio situatie, pentru pierderile sau prejudiciile provocate de terte parti prin folosirea sub orice forma a acestei publicatii.

TUD garanteaza ca, in realizarea acestui raport, s-au folosit metode si tehnici adecvate, in conformitate cu prevederile legale din Romania. Totusi, prin aceasta garantie, TUD nu va fi responsabil pentru nicio pierdere (de profit, afacere, venituri sau de orice alta natura), niciun prejudiciu (direct sau indirect), nicio pierdere de venituri anticipate rezultate in urma folosirii informatiilor din aceasta publicatie.

TUD nu garanteaza, implicit sau expres, acuratetea oricarei informatii folosite in pregatirea acestui raport si nici a oricarei proiectii continute in acest raport, care are natura subiectiva, supus incertitudinii si care constituie doar parerea TUD.

Acest raport va este pus la dispozitie in conditiile termenilor de utilizare de fata. Folosirea sub orice forma a informatiilor din prezenta publicatie cade sub incidenta acestor termeni, care au fost adusi in atentia dumneavoastra. Utilizatorul, prin prelucrarea, publicarea sau utilizarea sub orice alta forma a informatiilor din aceasta publicatie, isi asuma citirea si respectarea termenilor de utilizare.